



こた 答えの記入 (マーク) の仕方

こた 答えをこの問題冊子に記入しても採点され  
ません。必ず解答用紙 (マークシート) の  
らん 欄をぬりつぶしてください。

(例) こた 答えが 3 の場合

解 答 欄				
問題番号	1	2	3	4
(1)	①	②	●	④
(2)	①	②	③	④

Grade 5

1

つぎ 次の (1) から (15) までの ( ) に入れるのに最も適切なものを  
1, 2, 3, 4 の中から一つ選び、その番号のマーク欄をぬりつぶしなさい。

- (1) A: Look at that ( ) over there, Jack.  
B: Wow! The water is very blue.  
1 class            2 river            3 foot            4 textbook
- (2) A: What is your favorite ( )?  
B: I like red.  
1 milk            2 fruit            3 color            4 pet
- (3) Adam and I often go to the park. We ( ) pictures of  
flowers there.  
1 read            2 tell            3 say            4 draw
- (4) A: Is it ( ) today?  
B: No, it's sunny and warm.  
1 tall            2 young            3 cold            4 new
- (5) A: Do you like music, Karen?  
B: Yes, I do. I play the ( ).  
1 hat            2 camera            3 violin            4 desk
- (6) A: What are you ( )?  
B: Chocolate cookies.  
1 sleeping            2 playing            3 running            4 making
- (7) A: Do you want some water, Kevin?  
B: Yes, please. I'm really ( ).  
1 soft            2 thirsty            3 kind            4 new

- (8) Ryuji is Japanese. He's ( ) Osaka.  
1 with            2 about            3 under            4 from
- (9) A: Do you want some cake?  
B: No, ( ) you.  
1 enjoy            2 thank            3 give            4 speak
- (10) A: Hello, Mr. Green.  
B: Hi, Sara. Please come in and ( ) down.  
1 sit            2 help            3 sing            4 listen
- (11) A: How ( ) is your brother?  
B: He's four.  
1 long            2 cloudy            3 old            4 many
- (12) A: Let's go to the park ( ) the afternoon, Dad.  
B: OK.  
1 of            2 in            3 at            4 on
- (13) Please ( ) eat in the library.  
1 aren't            2 no            3 don't            4 not
- (14) Sally and Patty ( ) good friends. They go jogging together.  
1 are            2 is            3 be            4 am
- (15) A: Is this notebook ( )?  
B: No, it's Helen's.  
1 my            2 her            3 yours            4 our

つぎ  
次の (16) から (20) までの会話について、( ) に入れるのに最も  
適切てきせつなものを 1, 2, 3, 4 の中から一つなか選び、その番号ばんごうのマーク欄らんをぬりつ  
ぶしなさい。

(16) *Teacher* : Where is your history textbook, Ben?

*Student* : I'm sorry. ( )

- |                   |              |
|-------------------|--------------|
| 1 It's at home.   | 2 It's OK.   |
| 3 I go to school. | 4 I read it. |

(17) *Girl 1* : I don't know that man in the gym. ( )

*Girl 2* : Mr. Williams.

- |                    |                        |
|--------------------|------------------------|
| 1 How are you?     | 2 Where is his camera? |
| 3 What's his name? | 4 When do you play?    |

(18) *Father* : Brenda, ( )

*Girl* : OK. Good night, Dad.

- |                      |                          |
|----------------------|--------------------------|
| 1 it's time for bed. | 2 it's all right.        |
| 3 please watch this. | 4 please come to dinner. |

(19) *Mother* : Goodbye. Have a good day at school.

*Boy* : Goodbye. ( )

- |                     |                         |
|---------------------|-------------------------|
| 1 It's at the pool. | 2 You're welcome.       |
| 3 I have homework.  | 4 See you this evening. |

(20) *Mother* : What drink do you want?

*Girl* : ( )

- |                         |                  |
|-------------------------|------------------|
| 1 Two eggs.             | 2 Yes, at night. |
| 3 Orange juice, please. | 4 Every weekend. |

つぎ  
次の(21)から(25)までの日本文の意味を表すように①から④までを並べかえて  の中に入れなさい。そして、1番目と3番目にくるもののもっと適切な組合せを1, 2, 3, 4の中から一つ選び、その番号のマーク欄をぬりつぶしなさい。※ただし、( )の中では、文のはじめにくる語も小文字になっています。

(21)

ウォーカーさんは土曜日に車を洗います。

( ① his car      ② washes      ③ on      ④ Mr. Walker )

Saturdays.

1 ④ - ①      2 ④ - ②      3 ② - ④      4 ② - ③

(22)

あなたは学校でインターネットを使えますか。

( ① use      ② you      ③ can      ④ the Internet )

at school?

1 ① - ③      2 ③ - ④      3 ① - ②      4 ③ - ①

(23)

私のピアノのレッスンは4時半から5時までです。

( ① to      ② from      ③ four thirty      ④ is )

My piano lesson     five o'clock.

1 ② - ③      2 ④ - ③      3 ④ - ①      4 ① - ②

(24)

あなたは、どちらの帽子が好きですか。

( ① cap      ② which      ③ you      ④ do )

like?

1 ② - ④      2 ① - ③      3 ④ - ②      4 ③ - ②

(25)

この図書館にはおもしろい本がたくさんあります。

( ① has      ② a lot      ③ interesting      ④ of )

This library     books.

1 ① - ③      2 ③ - ②      3 ① - ④      4 ② - ④

# Listening Test

## 5級リスニングテストについて

① このテストには、第1部から第3部まであります。


英文は二度放送されます。

第1部	イラストを参考にしなが <sup>さんこう</sup> ら英文 <sup>えいぶん</sup> と応答 <sup>おうたう</sup> を聞き、最も適切な <sup>もっと てきせつ</sup> 応答 <sup>おうたう</sup> を1, 2, 3の中から一つ <sup>なか ひと えら</sup> 選びなさい。
第2部	対話 <sup>たいわ</sup> と質問 <sup>しつもん</sup> を聞き、その答え <sup>こた</sup> として最も適切な <sup>もっと てきせつ</sup> ものを1, 2, 3, 4の中から一つ <sup>なか ひと えら</sup> 選びなさい。
第3部	三つの英文 <sup>みつ えいぶん</sup> を聞き、その中 <sup>なか</sup> から絵 <sup>え</sup> の内容 <sup>ないよう</sup> を最もよく表 <sup>あらわ</sup> しているものを一つ <sup>ひと えら</sup> 選びなさい。

② No. 25のあと、10秒すると試験終了<sup>しけんしゅうりょう</sup>の合図<sup>あいず</sup>がありますので、筆記用具<sup>ひっきようぐ</sup>を置いてください。

## 第1部

### 例題




No. 1



No. 2



No. 3




No. 4



No. 5




No. 6




No. 7



No. 8



No. 9



No. 10



*Listening Test*

だい  
第2部

- No. 11*      **1** At 4:00.  
                  **2** At 4:30.  
                  **3** At 5:00.  
                  **4** At 5:30.
- No. 12*      **1** Today.  
                  **2** Tomorrow.  
                  **3** Next week.  
                  **4** Next month.
- No. 13*      **1** Writing a letter.  
                  **2** Calling her friend.  
                  **3** Reading a book.  
                  **4** Doing her homework.
- No. 14*      **1** A rabbit.  
                  **2** A hamster.  
                  **3** A cat.  
                  **4** A fish.
- No. 15*      **1** One.  
                  **2** Two.  
                  **3** Three.  
                  **4** Four.




だいぶ  
第3部


No. 16




No. 17



No. 18



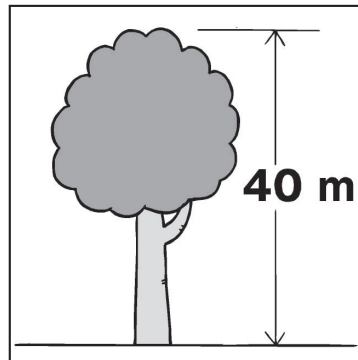
No. 19



No. 20



No. 21




*Listening Test*


No. 22



No. 23



No. 24



No. 25





## ■一次試験の結果について■

### 1) 英検ウェブサイトでの解答速報

<https://www.eiken.or.jp>

\* 6月6日 13:00以降

### 2) 結果通知方法

#### ◆協会の指定した公開会場(本会場)で受験した場合

一次個人成績表に合否結果を記載して、6月28日までに送付します。未着の場合は6月28日以降に英検サービスセンター 03(3266)8311 (平日 9:30 ~ 17:00) までお問い合わせください(お問い合わせの際には個人番号もお知らせください)。

#### ◆自分の学校や団体など(準会場)で受験した場合

一次個人成績表は6月28日までに申込責任者(学校の先生または団体の担当者の方)あてに送付します(個人あてには送付しません)。合格した方には合格証書と合格証明書もお送りしますので、申込責任者から受け取ってください。

### 3) 合否およびスコアの通知について

合格者には「合格」、不合格者には「不合格」で合否結果を通知します。また、技能別スコア、合格スコア、解答状況、技能別正答数も表示されます。なお、各技能は下記の大問により測定されます。

\* 「Reading」— 大問 [1] ~ [3] \* 「Listening」— 第1 ~ 3部

## 4級・5級スピーキングテストのお知らせ

4級・5級一次試験に申し込んだ方全員に、申し込み級と同一級のスピーキングテストの受験資格があります。スピーキングテストは対面式の面接ではなく、受験者個人又は団体が用意したコンピュータ端末を使って受験し、応答を録音する方式です。資格の認定(級の合否)は従来通り一次試験のみで判定します。

- ・スピーキングテストの受験に必要な「英検ID」と「パスワード」は、一次試験の結果通知の際、成績表に記載されます。
- ・受験開始日から1年以内にスピーキングテスト受験サイトにログインし、スピーキングテストを受験してください。
- ・スピーキングテストの結果は、受験後1か月を目途にウェブ上で閲覧できます。一次試験とは別に、スピーキングテストのみの合否が判定されます。
- ・スピーキングテストの受験に当たっては、「4級・5級スピーキングテスト受験規約」を遵守してください。受験開始日などの受験に関する詳しい情報は英検ウェブサイトの「4級・5級スピーキングテストのご紹介」をご覧ください。スピーキングテスト受験サイトにもこちらからアクセスできます。

4級・5級スピーキングテストのご紹介



<https://www.eiken.or.jp/eiken/exam/4s5s/>

#### 注意事項

- ・団体申込の場合の受験者の個人情報は、団体申込責任者を通じて協会が取得します。また取得した個人情報は、英語検定業務の円滑な実施、合格者に対する「合格証明書」発行等のサービスの実施、および英語検定統計のために利用いたします。なお、業務運営に際し、委託先に預託することがあります。また、これ以外の目的に利用する場合は、皆様の同意を得た上で行います。
- ・団体申込の場合の受験者の合否結果は、原則として団体申込責任者宛に送付されます。また、志願者情報、および合否結果は団体申込責任者が知り得ることをご承知おきください。
- ・同一回と同じ級を重複して申し込みおよび受験することはできません。受験した場合は、両方とも失格になります。

英検

公益財団法人

日本英語検定協会